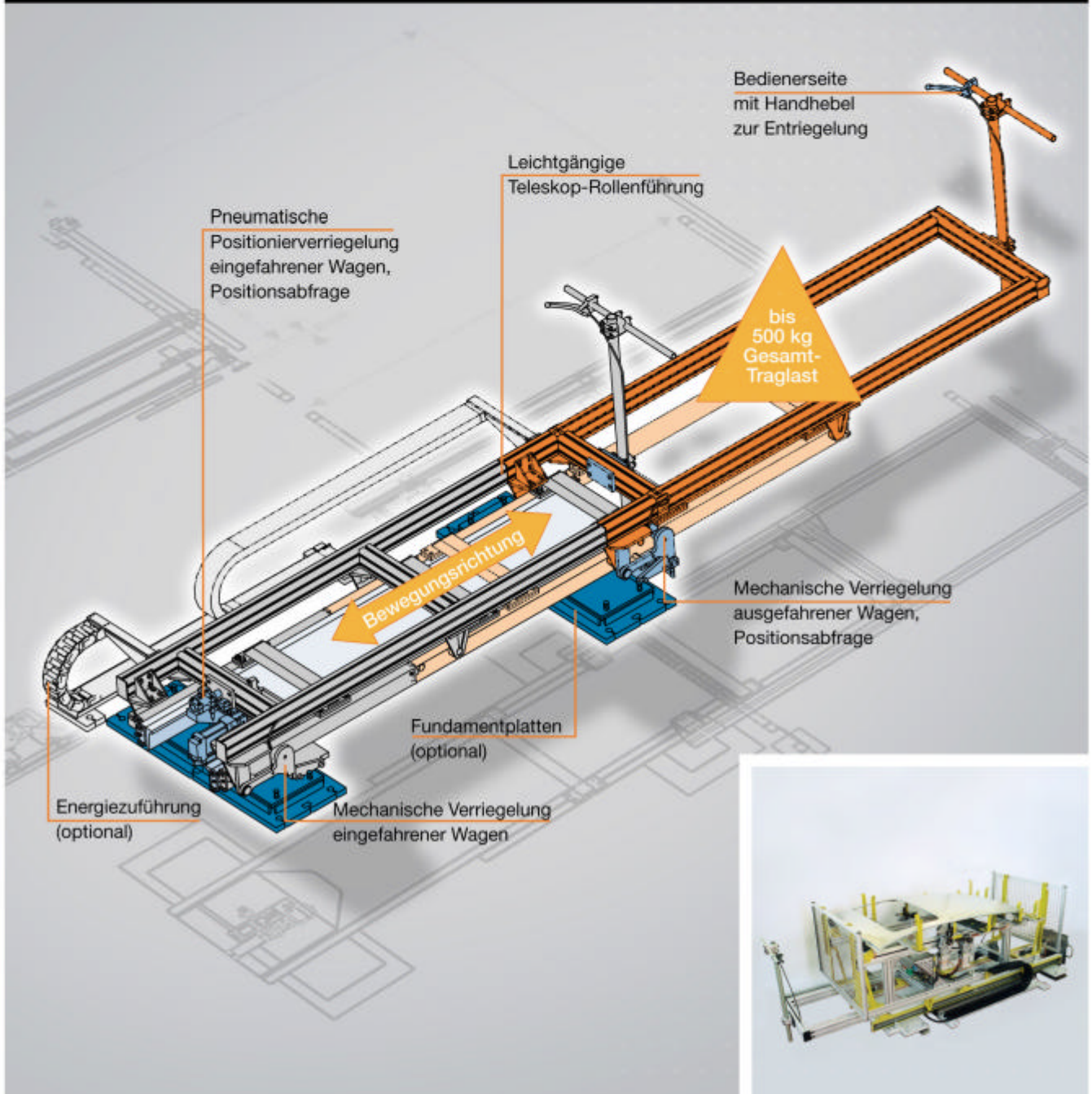
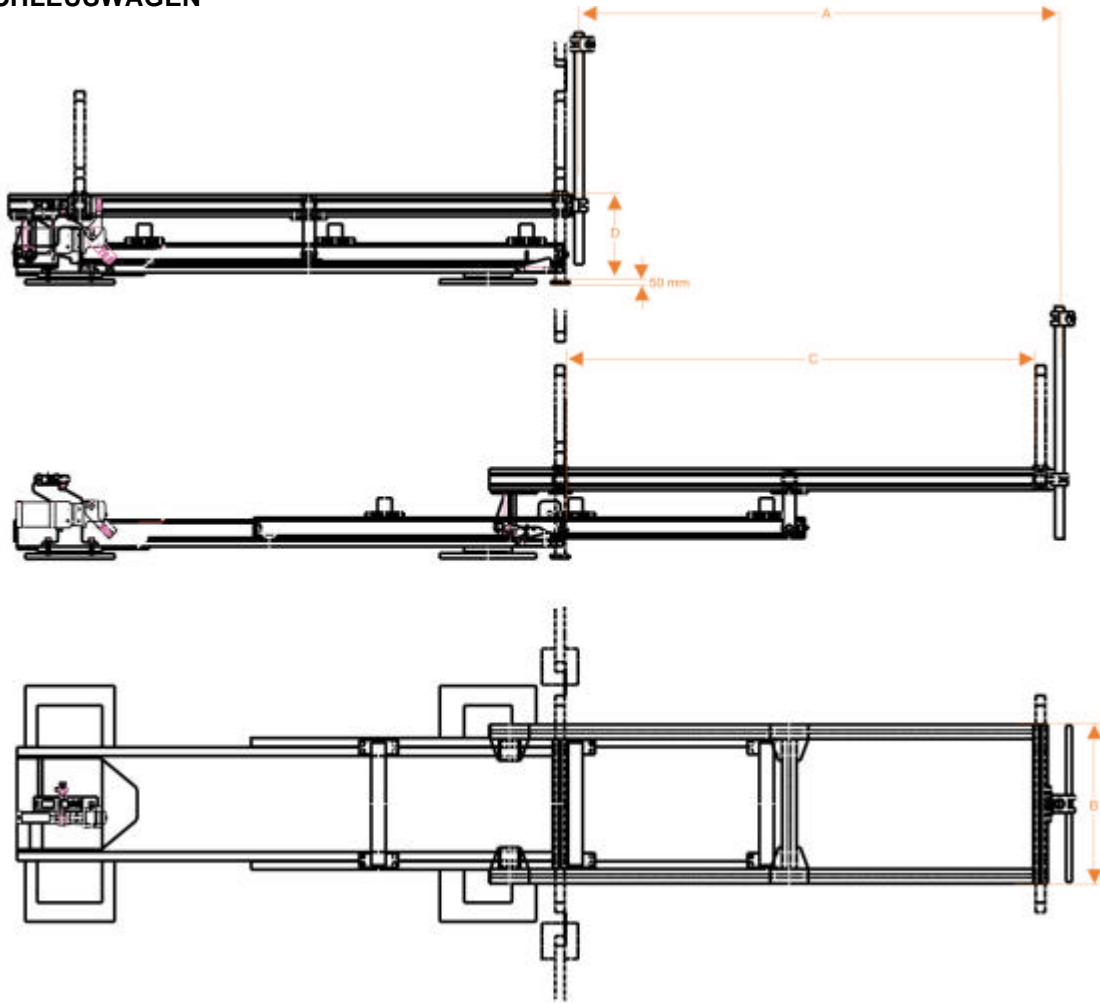


KUKA Standardprodukte

## KS AUSSCHLEUSWAGEN

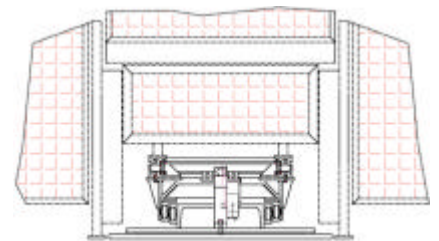


## KS AUSSCHLEUSWAGEN



### TECHNISCHE DATEN

- |                         |  |        |
|-------------------------|--|--------|
| ▪ Hub                   | A: 800 - 2400 mm (200 mm Raster)                                 |        |
| ▪ Wagenbreite           | B: 660 mm  |        |
| ▪ Aufbau­länge          | C: Hub - 50 mm   |        |
| ▪ Höhe                  | D: 328 mm  |        |
| ▪ Wiederholgenauigkeit: | +/- 0,5 mm   |        |
| ▪ max. Traglast:        | 800 - 2000mm:  | 500 kg |
|                         | bei Hub: 2200 mm:  | 400 kg |
|                         | (200 mm Raster) 2400 mm:   | 300 kg |
| ▪ Größe Werkzeugplatte: | Länge siehe C, Breite bis 2500 mm / darüber optional Stützrollen |        |



Anbringung der Schutzgitter erfolgt bauseits

Angaben über Beschaffenheit und Verwendbarkeit der Produkte stellen keine Zusicherung von Eigenschaften dar, sondern dienen lediglich Informationszwecken. Die Abbildungen enthalten z.T. auch optionale Ausstattungen, die nicht zum serienmäßigen Lieferumfang gehören. Maßgeblich für den Umfang unserer Lieferungen ist der jeweilige Vertragsgegenstand.

**KUKA Systems GmbH** | Blücherstr. 144 | 86165 Augsburg | Deutschland  
Tel. + 49 821 797-0 | Fax + 49 821 797-1991 | info@kuka.de | www.kuka.com

**International**  
Benelux | Brasilien | China | Deutschland | Frankreich | Indien | Mexiko | Norwegen  
Russland | Schweden | Slowakei | Südkorea | UK | USA

# KUKA